



MOBIKEY

ИНСТРУКЦИЯ
(базовая версия)

9:41



MOBIKEY

Начать

ОГЛАВЛЕНИЕ

MOBIKEY. Определение и возможности	4
Активация и деактивация MOBIKEY	6
Функциональные разделы MOBIKEY.....	8
Главное меню.....	10
Раздел «Водители»	12
Раздел «Мониторинг».....	14
Раздел «Гараж».....	15
Раздел «Статистика эксплуатации».....	16
Профиль. Выход из учетной записи	18
Контактная информация	20



MOBIKEY

MOBIKEY — это мобильное приложение для мониторинга и определения параметров автомобиля путем передачи данных через устройство мониторинга Misos Lite

Данные, определяемые телематическим блоком:

- контроль местоположения и перемещений, скоростного режима;
- расчет пробега и моточасов;
- определение стиля вождения * ;
- передача информации на телематический сервер по GPRS.

** Стиль вождения определяется путем параметров, полученных с установленного в телематический блок акселерометра. Основные параметры: резкие ускорения, торможения, движения по бездорожью, боковые ускорения.*

Управление настройками режимов может выполняться с телематического сервера (по GPRS) и телефона (по SMS). Устройство мониторинга Misos Lite имеет два режима работы:

- «АКТИВНЫЙ» режим работы – в этом режиме устройство мониторинга Misos Lite собирает и передает информацию о координатах местоположения, напряжении бортовой сети, показания акселерометра;
- «СПЯЩИЙ» режим работы – в этом режиме устройство не собирает и не передает информацию. Модем устройства мониторинга находится в режиме ожидания получения команды на активацию.

Автомобиль (далее по тексту также «ТС») может быть оснащен технологиями и сервисами, которые используют информацию, собранную, записанную или сохраненную ТС.

При покупке ТС с установленным устройством Misos Lite пользователь ТС принимает и соглашается с Пользовательским Соглашением и дает согласие на обработку персональных данных. До момента активации пользователем устройство находится в «Спящем» режиме работы. Пользователь самостоятельно проводит процедуру активации через мобильное приложение MOBIKEY.

Мобильное приложение MOBIKEY обменивается данными с установленным устройством Misos Lite по GPRS. Технологии и сервисы могут быть временно недоступны в связи с техническими работами.

При наличии вопросов по работе приложения рекомендуем обратиться на информационную линию.



Создание учетной записи для приложения MOBIKEY осуществляется в официальном дилерском центре при покупке ТС. Для создания учетной записи Misos Lite необходимо:

1. Предоставить сотруднику дилерского центра номер мобильного телефона, который далее потребуется для активации устройства мониторинга Misos Lite;
2. Подписать согласие на обработку персональных данных.

Активация проводится самостоятельно пользователем в мобильном приложении MOBIKEY для iOS и Android. Приложение доступно в App Store и Google Play соответственно.

Для авторизации пользователя в приложении MOBIKEY и активации устройства мониторинга Misos Lite необходимо:

1. Скачать мобильное приложение MOBIKEY;
2. Пройти авторизацию по номеру телефона;
3. Подтвердить номер телефона, введя полученный код из SMS;
4. Принять условия «Согласия на обработку персональных данных» и «Пользовательского соглашения».

После выполненных действий вход в систему будет выполнен автоматически. При входе в систему на устройство мониторинга Misos



App Store & Google Play

После выполнения процедуры активации устройство мониторинга Misos Lite начинает считывать параметры ТС, посылать и принимать команды, собирать и отправлять данные.

При продаже/передаче ТС другому владельцу пользователь обязан деактивировать свою учетную запись путем нажатия в мобильном приложении активной кнопки «Деактивировать» в основном меню и подтвердить действие нажатием «Подтверждаю деактивацию». После подтверждения деактивации телематический блок в течение 24 часов перестает собирать данные и переходит в Спящий режим работы.

В случае передачи/продажи ТС другому лицу без действий по деактивации устройства мониторинга Misos Lite пользователь несет ответственность по статье 137 УК РФ.

Новый владелец ТС обязан проверить наличие телематического терминала путем указания VIN-кода ТС на официальном сайте марки ТС в разделе «МОБИKEY», в результате поиска будет указано наличие на ТС устройства мониторинга Misos Lite.

Для повторной активации пользователь должен обратиться в официальный дилерский центр марки, представив документы регистрации ТС и договор купли-продажи ТС. Сотрудники дилерского центра направляют полученные данные операторам технической поддержки. Формируется новая учетная запись по номеру телефона нового владельца ТС.



MOBIKEY предоставляет несколько разделов с функциональными возможностями для владельца ТС:

- РАЗДЕЛ «ГЛАВНОЕ МЕНЮ» – список сервисов и разделов, доступных пользователю.
- РАЗДЕЛ «ВОДИТЕЛИ» – в данном разделе имеется возможность предоставлять и блокировать доступ к информации об ТС водителям, допущенным к управлению ТС, в мобильном приложении MOBIKEY.

-
- РАЗДЕЛ «МОНИТОРИНГ» – функция позволяет отслеживать местонахождение, места парковок, маршрут ТС на карте.
 - РАЗДЕЛ «ГАРАЖ» – список ТС, информация о которых доступна для просмотра пользователю.
 - РАЗДЕЛ «СТАТИСТИКА ЭКСПЛУАТАЦИИ» – отображение параметров, полученных от устройства мониторинга Misos Lite во время эксплуатации ТС.
 - РАЗДЕЛ «ПРОФИЛЬ» – содержит данные пользователя, доступна активация и деактивация устройства мониторинга Misos Lite.

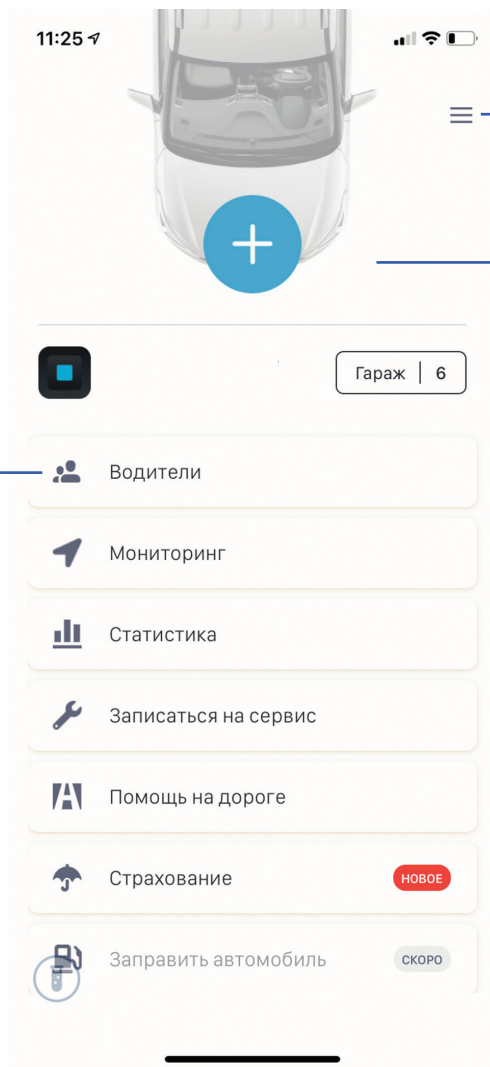
 Измерение скорости и пробега происходит по координатам ГЛОНАСС/GPS



Переход в «Главное меню» осуществляется нажатием на активную кнопку с изображением «Плюса» на главном экране мобильного приложения MOBIKEY.

В разделе отображены доступные пользователю сервисы и разделы. Перейти в них можно, нажав активную кнопку с названием сервиса или раздела.

Неактивные сервисы с пометкой «Скоро» находятся в разработке и будут доступны в новых релизах приложения MOBIKEY. Информацию об обновлениях сервиса можно получить на страницах MOBIKEY в App Store и Google Play.



☰ Меню

⊕ Возврат на главный экран

Переход в раздел «Водители»

👤 Водители

📍 Мониторинг

📊 Статистика

🔧 Записаться на сервис

🚚 Помощь на дороге

☔ Страхование

НОВОЕ



Заправить автомобиль

СКОРО

⚠️ Информация на рисунке содержит примерные данные

Раздел «Водители»



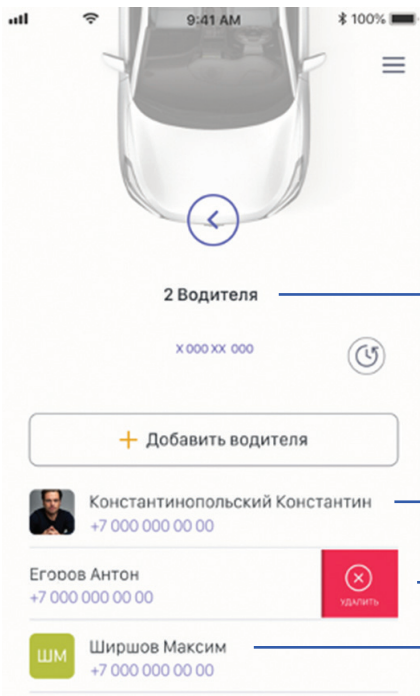
MOBIKEY

В разделе «Водители» пользователь может предоставить доступ к информации о своем ТС другим пользователям приложения MOBIKEY. Процесс создания учетной записи и авторизации изложены на странице 6.

Для предоставления доступа к ТС необходимо в «Главном меню» перейти в раздел «Водители», нажать активную кнопку «Добавить водителя».

В новом окне необходимо ввести или выбрать из контактов записной книжки телефона номер пользователя, которого необходимо добавить. Нажимая «Добавить», пользователь попадает в список добавленных к ТС водителей.

Для удаления пользователя необходимо провести пальцем влево по карточке водителя и нажать на значок «Удалить».

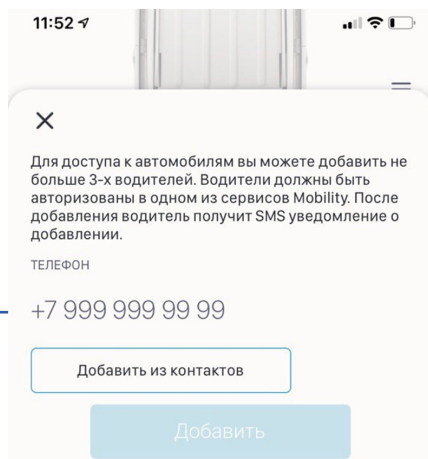


Количество
добавленных
водителей

Добавленные
активные
водители

Удаление
пользователя

Ввод номера
телефона
дополнительного
водителя

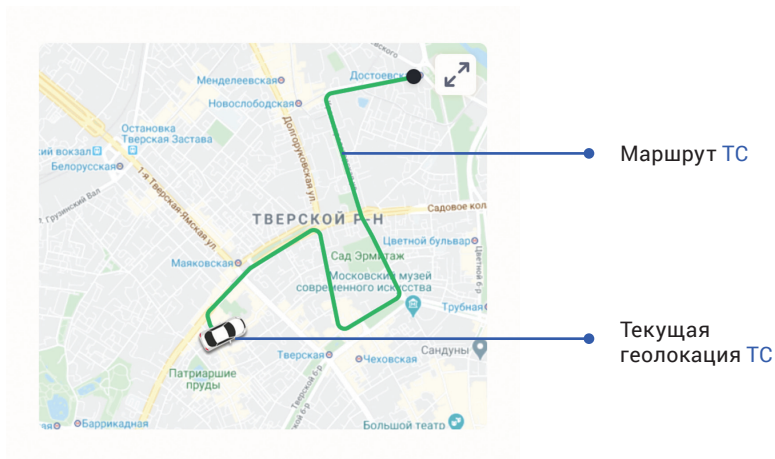


⚠ Информация на рисунке содержит примерные данные

Раздел «Мониторинг» содержит в себе данные о местонахождении, местах парковки, маршруте ТС. Данные формируются на основе координат, полученных от устройства мониторинга Misos Lite.

Для корректного отображения информации необходимо наличие устойчивого GSM- и GPRS-сигнала, а также наличие связи со спутниками ГЛОНАСС/GPS.

При отсутствии связи устройство мониторинга Misos Lite сохраняет полученные данные во внутреннюю память.





В разделе “Гараж” отображаются все ТС, к которым у пользователя есть доступ.

Доступ к ТС пользователь может получить в двух случаях:

- являясь владельцем ТС по договору купли-продажи;
- доступ к ТС открыл другой пользователь, руководствуясь разделом «Водители» настоящей инструкции.

Чтобы выбрать ТС, нужно провести пальцем влево/вправо по списку ТС и нажать на активную кнопку «Выбрать», после чего вся информация в MOBIKEY будет относиться к выбранному ТС.





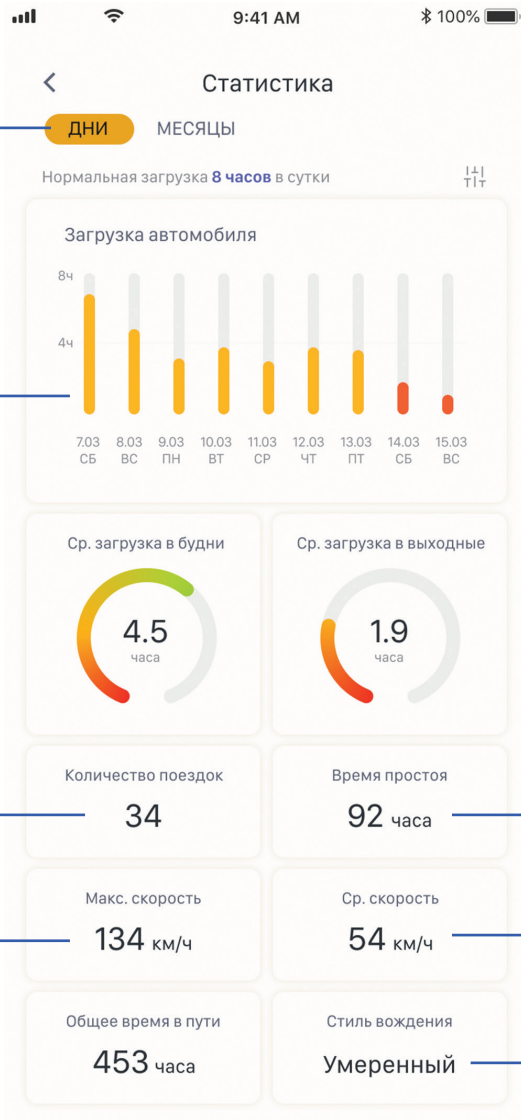
Во время эксплуатации ТС система мониторинга Misos Lite собирает следующие параметры:

- ускорения и торможения;
- перестроения влево и вправо;
- движение по бездорожью;
- скорость и пробег*.

На основе вышеперечисленных параметров собирается и формируется статистика эксплуатации, которая учитывает:

- количество часов в движении,
- количество часов в режиме парковки,
- средняя и максимальная скорость,
- оценка стиля вождения,
- загрузка ТС по дням и периодам.

** Измерение скорости и пробега происходит по координатам ГЛОНАСС/GPS, при этом погрешность может составлять до 20%.*



Фильтр
Дни/Месяцы

Статистика
загрузки
по дням

Количество
поездок

Максимальная
скорость

Время
в режиме
парковки

Средняя
скорость

Стиль
вождения

Профиль. Выход из учетной записи



MOBIKEY

В разделе «Профиль» содержатся данные пользователя: ФИО, e-mail, номер мобильного телефона. Доступны настройки дополнительных параметров MOBIKEY:

- выбор темы приложения (светлой и темной);
- настройка уведомлений;
- привязанные аккаунты.

Выйти из учетной записи можно путем нажатия на активную кнопку «Выйти из аккаунта». Для повторной авторизации необходимо повторить шаги раздела «Авторизация» данной инструкции.

*⚠ Внимание! Выход из учетной записи не деактивирует устройство мониторинга **Misos Lite**, данные продолжают собираться.*

Деактивация устройства происходит путем нажатия на кнопку «Деактивировать устройство». Во всплывающем окне необходимо подтвердить действие, нажав на «Подтверждаю деактивацию». Устройство мониторинга перейдет в Спящий режим работы и прекратит сбор и передачу данных. Для повторной активации необходимо обратиться в официальный дилерский центр марки.

Для удаления учетной записи необходимо оставить соответствующий запрос на официальном сайте марки в разделе MOBIKEY с указанием номера телефона для связи и подтверждения удаления учетной записи.

12:27 ↗



Номер
телефона
пользователя

+7 999 999 99 99

📷 Movikey

👤 Профиль

📄 Документы

🚗 Проверка по VIN

Выход из
учетной записи

👉 Выйти



📅
12.3 V

аж | 6



При возникновении любых вопросов, связанных с использованием MOBIKEY, Вы можете обратиться на информационную линию Вашего дистрибьютора по одному из телефонов, указанных ниже (звонок по России бесплатный) или заполнить форму обратной связи на официальном сайте.

- Hyundai:
Информационная линия марки Hyundai: 8 800 333 71 67
<https://www.hyundai.ru/>
- Genesis:
Информационная линия марки Genesis: 8 800 333 01 11
<https://www.genesis.com>

Для заметок

Для заметок



MOBIKEY



MOBIKEY-2021